

# Opsigelse af din gasforsyning på Mit Evida



## Opsigelse af din gasforsyning

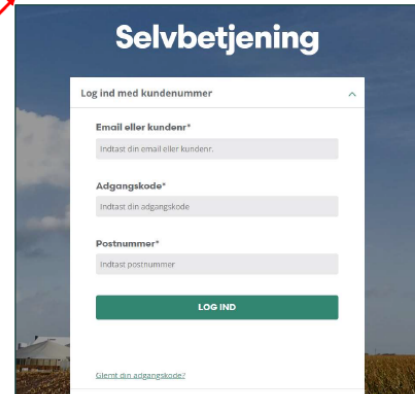
- Du opsiger din gasforsyning digitalt på: <https://selvbetjening.evida.dk>
- Du skal bruge
  - Dit kundenummer
  - Din adgangskode
  - Dit NemId



## Step 1: Gå til Mit Evida og log ind




<https://selvbetjening.evida.dk>

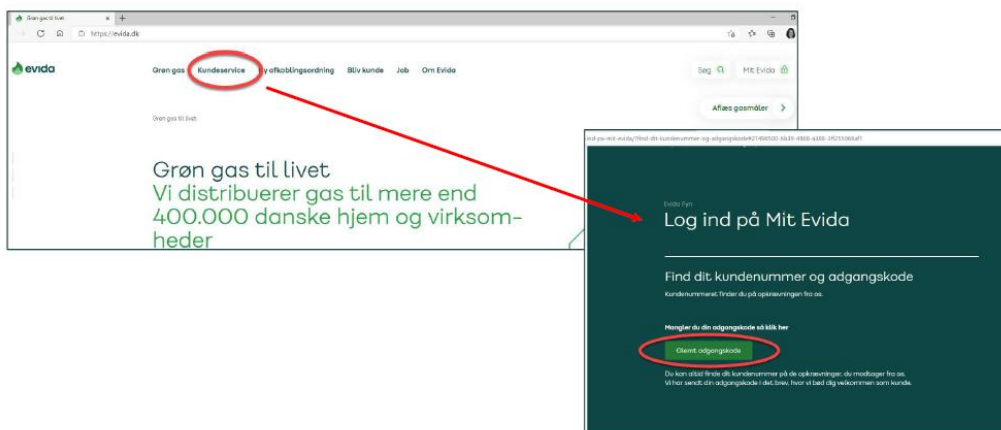


## Mangler du login-oplysninger?

- Kundenummer finder du på en opkrævning fra Evida og i det brev, du i marts har modtaget fra Evida.
- Hvis du har registreret din mailadresse ved Evida, kan du bruge det som brugernavn og rekvirere nyt password.
- Se næste side for at rekvirere nyt password på Evidas hjemmeside.

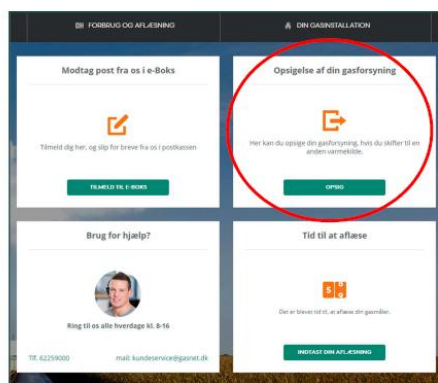


## Rekvirer ny adgangskode på Evidas hjemmeside




## Step 2: Efter login, tryk 'Opsigelse af din gasforsyning'

<https://selvbetjening.evida.dk>



## Step 3: Din installation

- Du skal bekræfte, at du ejer ejendommen, du opsiges gasforsyningen for
- Du skal angive, om du benytter gasfyr til opvarmning.



## Step 3: Din installation - fortsat

- Du skal angive, hvornår du overgår til anden varmekilde.  
Det er ud fra denne dato, Evida planlægger nedtagning af din gasmåler og frakobling af din gasledning.
- Angiv, om du skifter til fjernvarme eller anden varmekilde.



## Step 3: Din installation - fortsat

- Ved login laves opslag på din adresse i CVR-registreret.
- Hvis der findes et aktivt CVR-nummer, skal du tage stilling til din omsætning i seneste regnskabsår.

**Virksomhedsoplysninger**

**Der er registreret et eller flere CVR-numre på adressen**  
Du kan se hvilke CVR-numre, der er registreret på din adresse på [virk.dk](#)

Jeg erklærer hermed, at den samlede omsætning er under 50.000 DKK årligt.

Hvis den samlede årlige omsætning for CVR-numre registreret på adressen er under 50.000 kr. skal du på forespørgsel sende dokumentation herfor til Energistyrelsen. Undlader du dette inden for den satte tidsfrist, mister du retten til at blive frakoblet uden beregning, og du vil blive opkrævet det til enhver tid gældende frakoblingsgebyr.

Hvis den samlede årlige omsætning for CVR-numre registreret på adressen er 50.000 kr. eller mere, er du ikke berettiget til at blive frakoblet uden beregning, og du vil blive opkrævet det til enhver tid gældende frakoblingsgebyr. Bemærk, at du med din underskrift indgår en forpligtende aftale med Evida på disse vilkår.



## Step 3: Din installation - fortsat

- Du skal oplyse dine kontaktoplysninger, så vi kan kontakte dig omkring tidspunkt for frakobling – tryk herefter fortsæt

**Personoplysninger**

Hvis du vil vide, hvordan Evida behandler dine personoplysninger, så henviser vi til vores [privatlivspolitik](#)

**E-mail \***

**Mobilnummer \***

+45



## Step 3: Din installation - fortsat

- Hvis du lever op til kriterierne i Afkoblingsordningen, og der er penge tilbage i puljen, får du at vide, at du kan få frakoblet din gasforsyning uden beregning. Tryk fortsæt.



1. Din installation 2. Underskrift 3. Kvittering

Du kan få frakoblet din gasforsyning uden beregning

Regeringen har afsat en ny tilskudspulje i 2021 til at dække omkostningerne til frakobling af gasledninger til rumopvarmning i privat beboelse.

**Du lever op til kriterierne for at få frakoblet din gasforsyning via ordningen**

Frakobling af din gasforsyning omfatter nedtagning af måler, frakobling af gasledning ved vej samt ved målerskab og nedtagning af målerskab. Evida retablerer ikke fx fliser eller murværk på din grund, jf. vores distributionsbetingelser.



## Step 4: Underskrift

- Nu skal du indtaste dit CPR-nummer for at underskrive med NemID



1. Din installation 2. Underskrift 3. Kvittering

Underskriv din opsigelse af din gasforsyning

Underskriv din opsigelse af din gasforsyning, så vi kan igangsætte frakoblingen.

Med din underskrift bekræfter du, at de oplysninger og erklæringer, som du har afgivet, er korrekte, samt at du er indforstået med, at du vil blive opkrævet det til enhver tid gældende frakoblingsgebyr, hvis en kontrol viser, at du har afgivet urigtige oplysninger.

Opsigelsen er gensidigt forpligtende for Evida og dig og kan ikke fortrydes.

Indtast dit CPR nummer \*

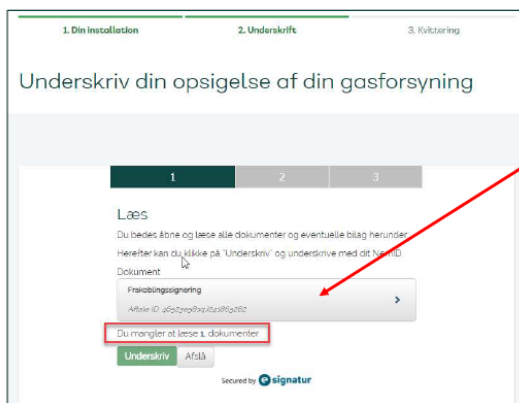
XXXXXXXX-XXXX

Hvis du vil vide, hvordan Evida behandler dine personoplysninger, så henviser vi til vores privacy policy.



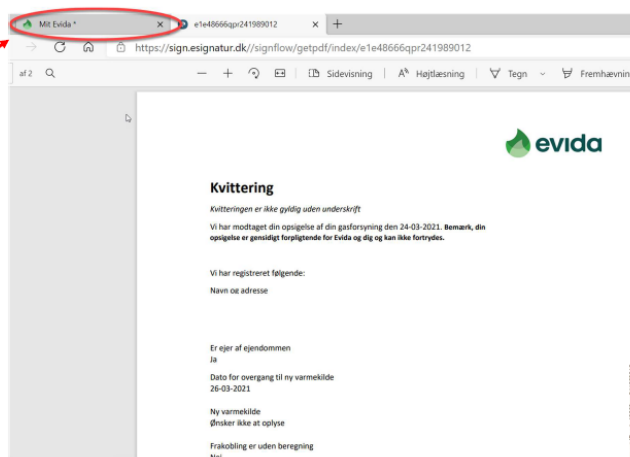
## Step 4: Underskrift - fortsat

- Inden du kan underskrive, skal du læse det dokument, du underskriver. Det gør du ved at trykke på den grå knap.



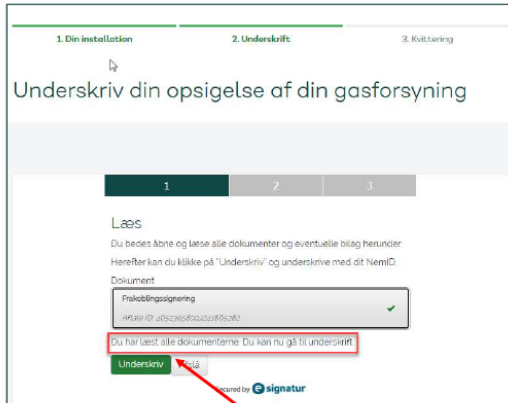
## Step 4: Underskrift - fortsat

- Dokumentet åbner i en ny fane.
- Læs dokumentet og gå tilbage til fanen "Mit Evida".



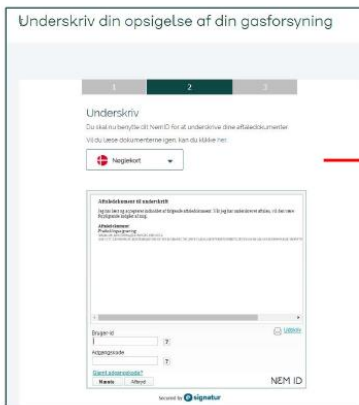
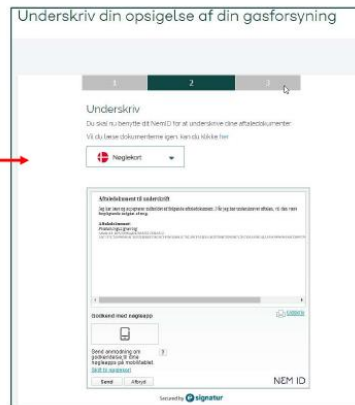
## Step 4: Underskrift - fortsat

- Nu ændres teksten, og du kan få lov at trykke 'Underskriv'.




## Step 4: Underskrift - fortsat

- Du skal underskrive med dit NemID og bekræfte med nøgleapp eller nøglekort.




## Step 5: Kvittering

- Nu får du en kvittering for din opsigelse.  
I bunden kan du downloade din kvittering, og den bliver også sendt til den mailadresse, du har oplyst.

1. Din installation
2. Underskrift
3. Kvittering

Tak, vi har modtaget din opsigelse af din gasforsyning



Frokoblingen af din gasledning vil tidligst ske i forbindelse med din overgang til ny varmekilde, som du har angivet sker d. 06.03.2021

**Besked ca. 14 dage før frokobling**  
Der kan gå op til 18 måneder, før vi frakobler din gasledning. Vi planlægger nedtagning af gasmøler og frakobling af gasledning, så vores teknikere og entreprenører skal have mindst muligt.

Vi kan derfor ikke endnu sige, hvornår din gasinstallation frakobles, men du vil blive kontaktes af Evida eller Evidas entreprenør ca. 14 dage før, vi kommer og udfører arbejdet. Kontakt vores driftsupport, hvis du har spørgsmål til tidspunkt for frakobling.

**Evida driftsupport:**  
Tlf. 7789 8000


[Download kvittering som PDF !\[\]\(8643c800d78c1bf03560160fce089cec\_img.jpg\)](#)



## Step 5: Kvittering - fortsat

Sådan ser den mail ud, du får.

E

Se svar til alle  Vidensmed 18-03-2021 08:42

**Evida** <evida@mail.esignatur.dk>

**Kvittering: Dokumentet er nu underskrevet** - Ref. ID: 46523e58f9c241865382

Ikke her for at hente billedet. For at beskytte dine personlige oplysninger har Outlook for Windows automatisk henvring af nogle billeder i denne meddelelse.

**Hent dine aftalddokumenter**

**Kære Navn Navnesen**

Følgende dokument(er) er nu underskrevet. Hvis du selv ønsker en kopi, kan du nu hente det. Du har 90 dage fra dags dato til at hente din kopi. Herefter vil den blive slettet.

MODTAGER(E)	FRAKOBLETSOPGAVNING
UNDSKRIVNING(E)	Navn Navnesen

Klik på knappen for at hente en kopi af dine underskrevne aftalddokumenter

[Hent aftalddokumenter](#)

Hvad skal jeg gøre med mit underskrevne dokument?

Vi anbefaler, at du indleverer din forbrugsregning på sagen for fremtidig forholdsregler for at sikre din økonomi. Hvis du tager en sikkerhedskopi og gemmer den lokalt på din computer. Læs mere om valgfrit bag.



## Step 5: Kvittering - fortsat

Du kan altid logge ind på Mit Evida, og trykke på 'Opsig gasforsyning' for at se din kvittering.

Du har opsagt din aftale om gasforsyning

Din opsigelse af din gasforsyning er allerede modtaget og registreret hos os. Hvis du har spørgsmål eller ændringer til din opsigelse, skal du kontakte Evidas driftsupport.

**Evida driftsupport:**  
Tlf. 77 89 90 00

Download kvittering som PDF 

Tilbage



Hvis du ikke lever op  
til kriterierne,  
eller hvis puljen er tom



## Step 3: Din installation

- Hvis dit gasforbrug er for højt eller for lavt, eller hvis du ikke har et gasfyr, ser du dette billede. Prisen for frakobling afhænger af dit distributionsområde.
- Tryk 'Fortsæt' for at opsig gasforsyningen eller 'Annuller' for at afbryde.

1. Din installation 2. Underskrift 3. Kvikstart

Du kan desværre ikke få frakoblet din gasforsyning uden beregning

Regeringen har afsat en ny tilskudspløjle i 2021 til at dække omkostningerne til frakobling af gasledninger til rumopvarmning i private beboelser.

Du lever ikke op til kriterierne for at få frakoblet din gasforsyning via ordningen - enten fordi du ikke har et gasfyr, eller fordi dit forbrug sidste år var under 100 m<sup>3</sup> eller over 6.000 m<sup>3</sup>.

Derfor skal du selv betale omkostningerne til frakobling af din gasledning.

**Pris kr. inkl. moms\***

Prisen inkluderer nedtagning af måler, frakobling af gasledning ved vej samt ved målerkæbe og nedtagning af målerkæbe. Evida retablerer ikke fe fiber eller murværk på din grund, jf. vores distributionsbetingelser.

\*Hvis du skifter til fjernvarme, og dit fjernvarmeselskab har en aftale med Evida, betaler de i nogle tilfælde for din frakobling, kontakt dit fjernvarmeselskab for nærmere info.

Annuller **Fortsæt**



## Step 3: Din installation

- Hvis du har angivet, at du har et CVR-nummer på adressen med en årlig omsætning på 50.000 kr. eller derover, ser du dette billede. Prisen for frakobling afhænger af dit distributionsområde.
- Tryk 'Fortsæt' for at opsig gasforsyningen eller 'Annuller' for at afbryde.

1. Din installation 2. Underskrift 3. Kvikstart

Du kan desværre ikke få frakoblet din gasforsyning uden beregning

Du er ikke berettiget til at få dækket omkostningerne til frakobling - enten fordi dit forbrug sidste år var under 100 m<sup>3</sup> eller over 6.000 m<sup>3</sup>, eller hvis der er registreret et CVR-nummer på din adresse, hvor omsætningen er over 50.000 kroner årligt.

Derfor skal du selv betale omkostningerne til frakobling af din gasledning.

**Pris kr. inkl. moms\***

Prisen inkluderer nedtagning af måler, frakobling af gasledning ved vej samt ved målerkæbe og nedtagning af målerkæbe. Evida retablerer ikke fe fiber eller murværk på din grund, jf. vores distributionsbetingelser.

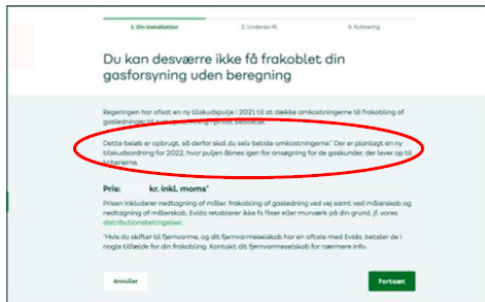
\*Hvis du skifter til fjernvarme, og dit fjernvarmeselskab har en aftale med Evida, betaler de i nogle tilfælde for din frakobling, kontakt dit fjernvarmeselskab for nærmere info.

Annuller **Fortsæt**



## Step 3: Din installation

- Hvis puljen er tom, ser du dette billede.
- Tryk 'Fortsæt' for at opsige gasforbindelsen, eller tryk 'Annuller', hvis du vil vente med din opsigelse, til der kommer nye midler i puljen.



## Step 5: Kvittering

- Når du ikke lever op til kriterierne, eller puljen er tom, vil den pris, der skal betales, også fremgå af kvitteringen.

